






ROBERT DELAUNAY  
La Tour Eiffel, 1926. Huile sur toile.  
© L&M Services B.V., Amsterdam 2003



## 1- Le tracé

Numéroter au crayon à papier en partant du milieu de la croix de 0 à 10.  
Puis tracer en reliant le 1 au 10, le 2 au 9, 3 au 8 ...

Puis colorier chaque case côté à côté d'une couleur différente.



## 2-Le tracé

Découper la Tour Eiffel obtenue puis la coller sur une feuille blanche.

Avec une craie bleue, frotter tout autour de la tour. Estomper avec les doigts pour créer un effet nuageux.



<http://gommegribouillages.free.fr>